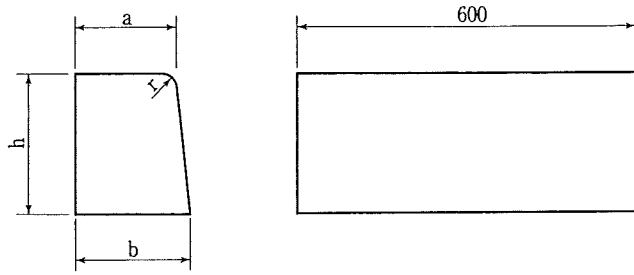
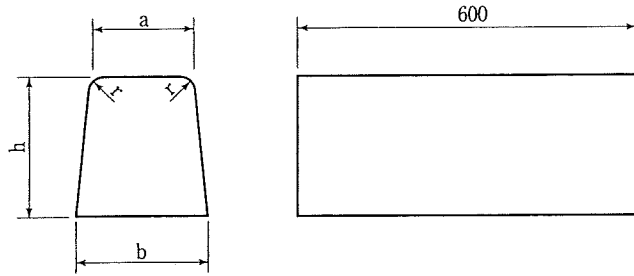


コンクリート境界ブロック JIS A5371

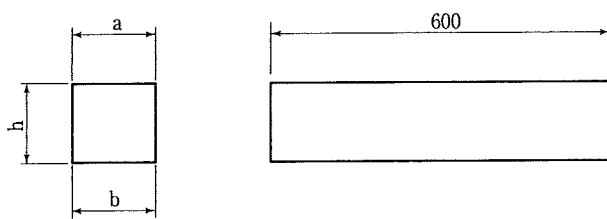
片面歩車道境界ブロック



両面歩車道境界ブロック



地先境界ブロック



寸法表 単位 $\%_m$

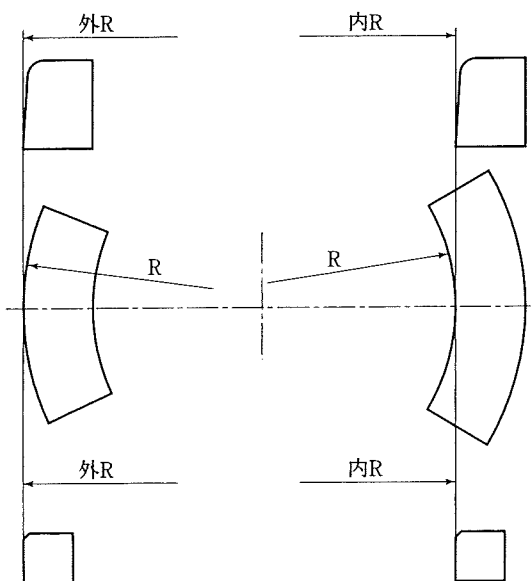
呼び名	寸法				重量 (kg)	
	a	b	h	r		
片面歩車道境界 ブロック	A	150	170	200	20	45
	B	180	205	250	30	68
	C	180	210	300	30	83
両面歩車道境界	A	150	190	200	20	50
	B	180	230	250	30	77
	C	180	240	300	30	96

寸法表 単位 $\%_m$

呼び名	寸法				重量 (kg)	
	a	b	h	r		
地先境界 ブロック	A	120	120	120	—	21
	B	150	150	120	—	26
	C	150	150	150	—	32

注 面取りをすることができる。

片面歩車道境界ブロック



地先境界ブロック

寸法表

半径R (m)	1/4 円 (90°)		1/2 円 (180°)	
	曲線長さ(m)	使用本数	曲線長さ(m)	使用本数
0.5	0.785	1.3	1.570	2.6
1.0	1.570	2.6	3.140	5.2
1.5	2.355	3.9	4.710	7.8
2.0	3.140	5.2	6.280	10.4
2.5	3.925	6.5	7.850	13.1
3.0	4.710	7.3	9.420	15.7
3.5	5.495	9.2	10.990	18.3
4.0	6.280	10.4	12.560	20.9
4.5	7.065	11.8	14.130	23.5
5.0	7.850	13.1	15.700	26.2
6.0	9.420	15.7	18.840	31.4
7.0	10.990	18.3	21.980	36.6
8.0	12.560	20.9	25.120	41.9
9.0	14.130	23.6	28.260	47.1
10.0	15.700	26.2	31.400	52.3