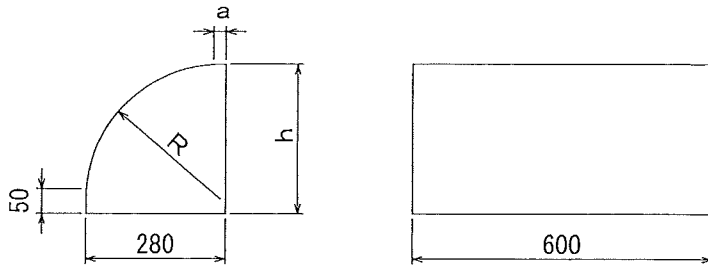


中央分離帯ブロック

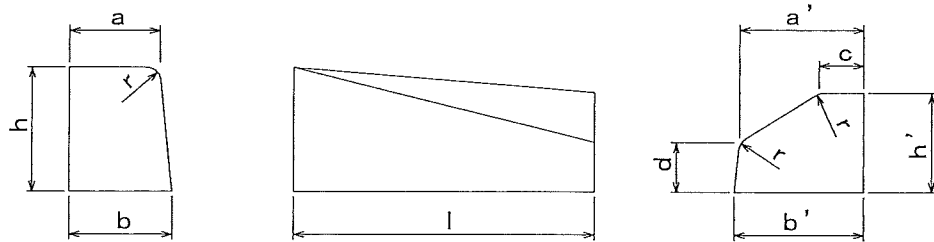


単位 mm

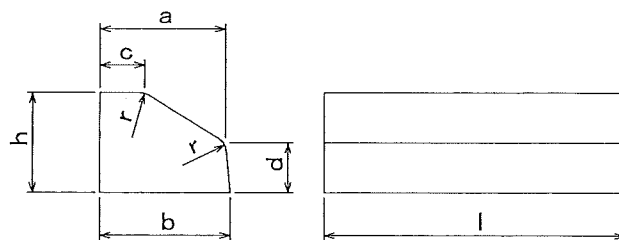
呼 び	寸 法			参 考 重 量 (kg)
	a	h	R	
A	20	250	255	77
B	25	300	270	103

非常時乗上げブロック (東京都型)

乗上A₂ 形



乗上B₂ 形



単位 mm

呼 び		寸 法										参 考 重 量 (kg)
		a	a'	b	b'	c	d	h	h'	r	l	
非常時乗上げ ブロック	乗上A ₂	180	250	205	260	80	100	250	200	30	600	62
	乗上B ₂	250	—	260	—	80	100	200	—	30	600	58