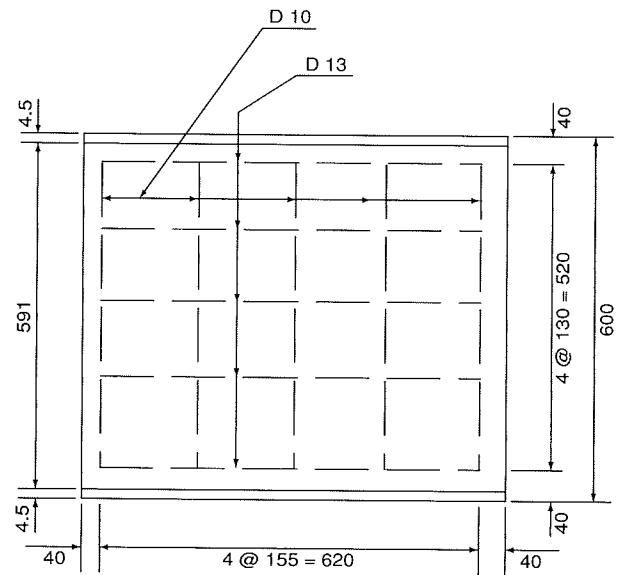
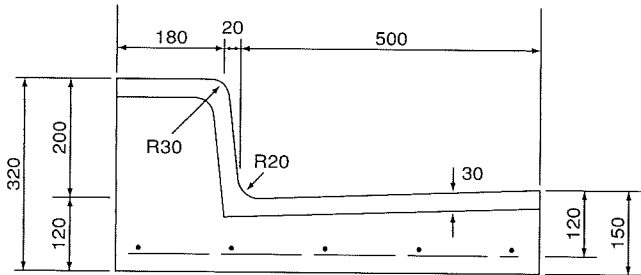


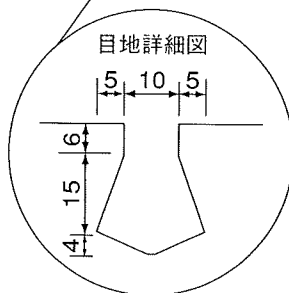
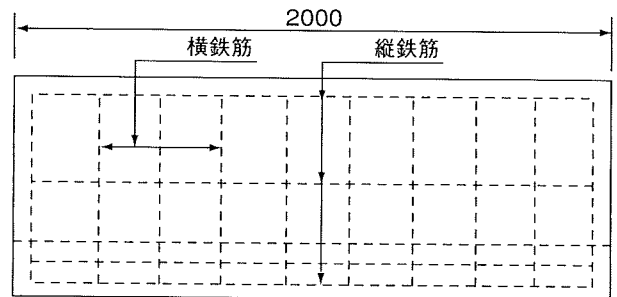
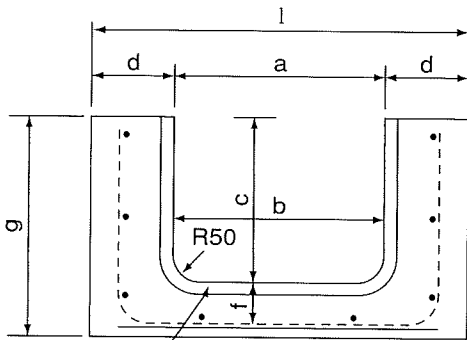
国土交通省型L型II型 (メジ付き)

単位 mm



街きよ側溝 (建L型)

※工事期間の短縮が図れます



種類	寸法 (mm)							縦鉄筋		横鉄筋		参考重量 (kg)
	a	b	c	d	l	f	g	径	本数	径	本数	
400×300	400	390	300	150	700	100	400	5	8	5	10	765
400×400	400	387	400	150	700	100	500	5	8	5	10	908
400×500	400	383	500	150	700	100	600	5	11	5	12	1050