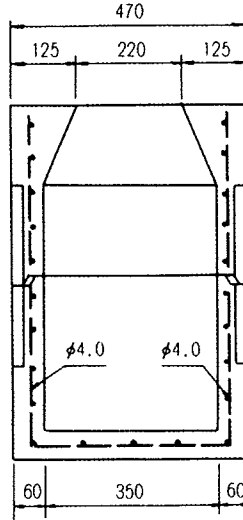
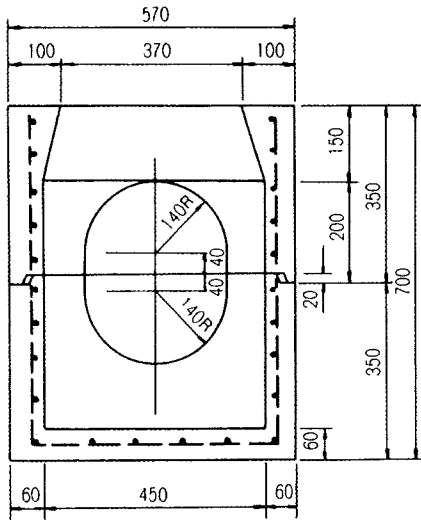


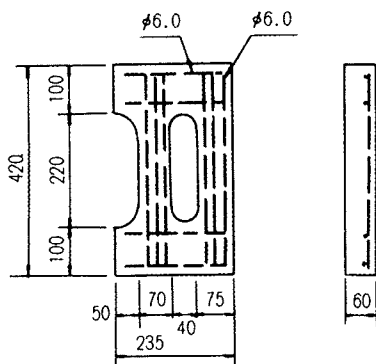
# 旧都市基盤整備公団型L型街きょ柵 (LM-25)

単位 mm

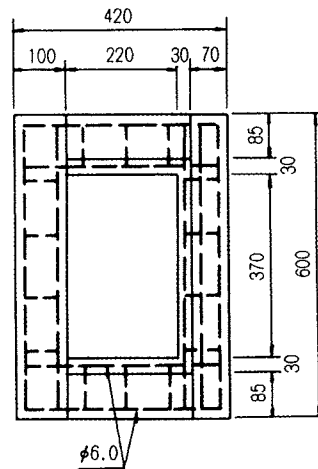
## 側 塊



## ふ た



## 縁 塊



重量表

種 別	側 塊		縁 塊	蓋
	上 部	下 部		
重量 (kg)	104	127	87	15

